



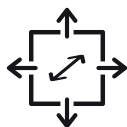
Dobradiça F18

Linha Dobradiças

Dobradiça embutida para portas de giro. Destinada para portas de madeira e mdf, a dobradiça F18 conta com sistema de fechamento silencioso e abertura de até 105°. Opções nos modelos reta e curva, para se adequar à sobreposição do seu projeto.

● Especificações

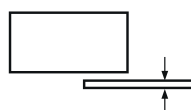
Regulagem vertical,
lateral e frontal



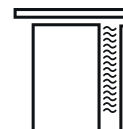
Portas com até
30kg: 2 dobradiças



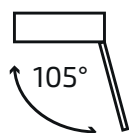
Portas com espessura
entre 18 e 19mm



Fechamento
amortecido



Ângulo de abertura
em 105°



Largura da porta
até 500mm



Altura da porta
até 2700mm



● Componentes

Código	Descrição
F18F02	Dobradiça F18 - Antracito
F18F04	Dobradiça F18 - Champanhe Gold

Quantidade por código

1 Unidade
 1 Tampa de acabamento
 1 Tampa de acabamento para caneco
 4 Parafusos 4x20mm
 2 Parafusos 4x16mm



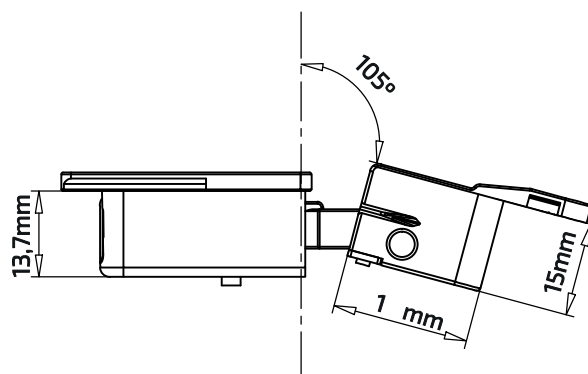
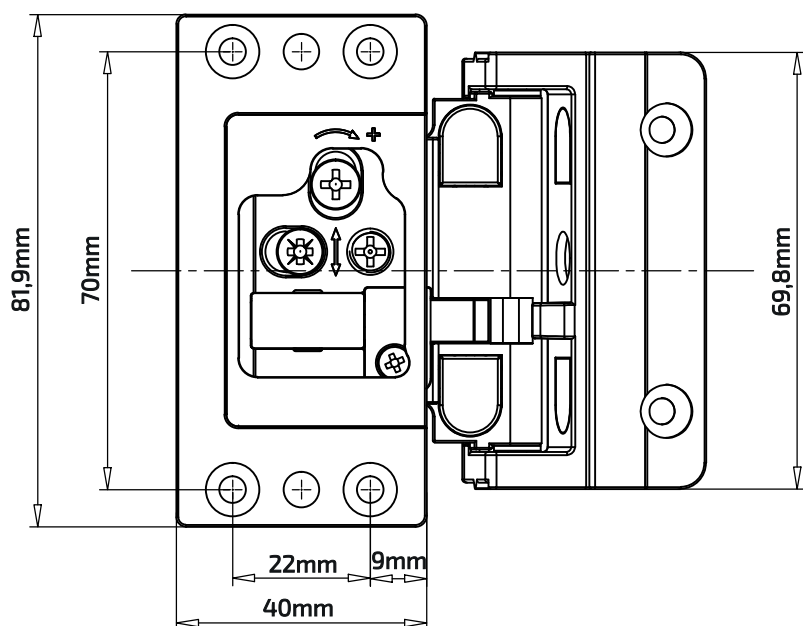
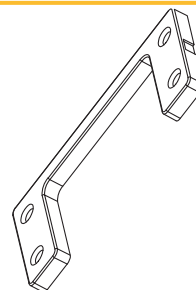
● Adaptador para base do móvel

Código	Descrição
F18H002	Adaptador Dobradiça F18 - Antracito
F18H004	Adaptador Dobradiça F18 - Champanhe Gold

Atenção: Item opcional.

Quantidade por código

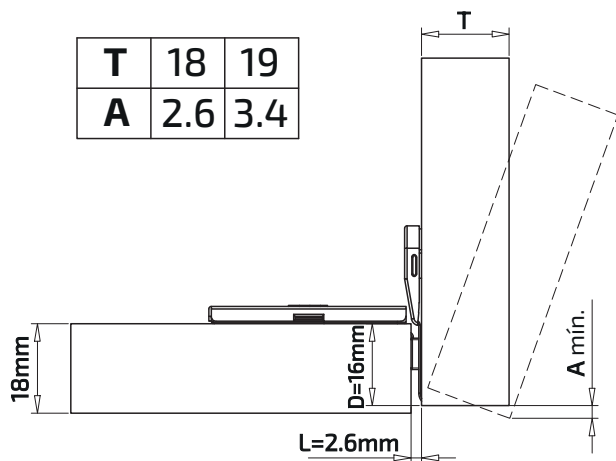
1 unidade



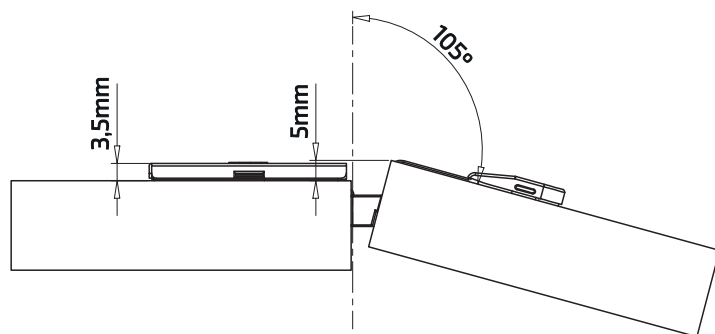
● Dados Técnicos

● Sem espaçador

Espaço necessário para abertura da porta: Sobreposição completa



• Altura da saliência da porta ao abrir 105°



L = Espaço entre a porta e o painel (deslocamento)

A = Porta para o armário lateral

D = Sobreposição

T = Espessura da porta

Obs.: Espessura mínima do painel

Sobreposição total: 18mm

Meia sobreposição: 25mm

● Com espaçador

Espaço necessário para abertura da porta: Meia sobreposição

