

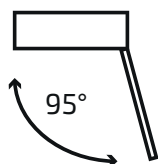


## 133X PARA ALUMÍNIO

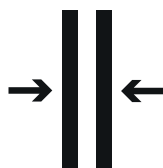
A dobradiça 133X para perfil de alumínio slim combina amortecimento avançado, fechamento suave e sistema de clip rápido para instalação ágil. Com alta resistência e durabilidade, garante desempenho superior em diversas aplicações.

### ● Especificações

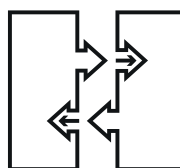
Ângulo de abertura  
em 95°



Portas com espessura  
entre 19 e 23mm



Fácil fixação por clip



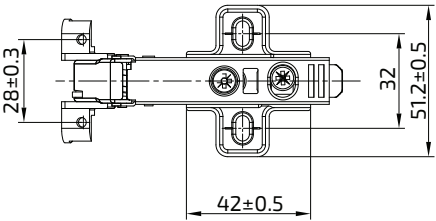
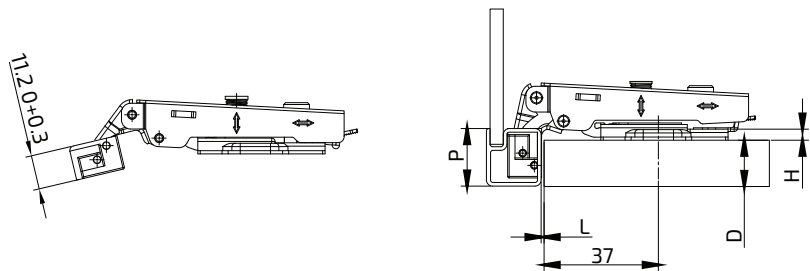
Fechamento  
amortecido



● Componentes

● 133X para Alumínio Reta

DESCRIÇÃO	PRODUTO
320740066	DOBRADICA 133X RETA AMORT NIQUEL
320740221	DOBRADICA 133X RETA AMORT TITANIO

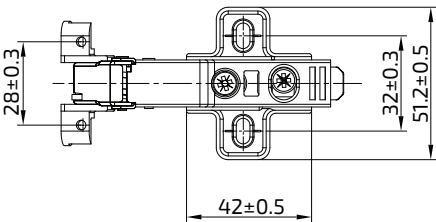
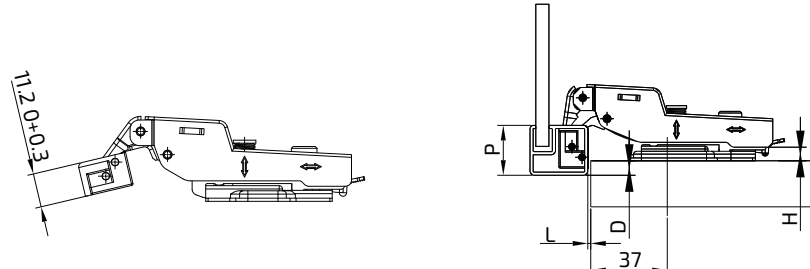


$H = -2 + P - D$

$\begin{smallmatrix} D \\ P \\ H \end{smallmatrix}$	19	20	21	22	23
0	17	18	19	20	21
2	15	16	17	18	19
4	13	14	15	16	17

● 133X para Alumínio Curva

DESCRIÇÃO	PRODUTO
320741061	DOBRADICA 133X CURVA AMORT NIQUEL
320741223	DOBRADICA 133X CURVA AMORT TITANIO



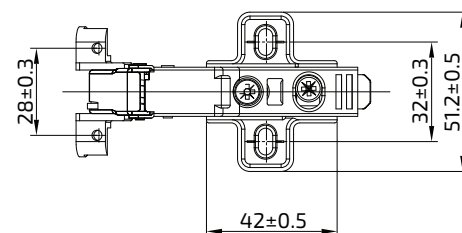
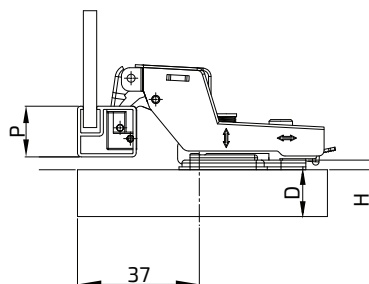
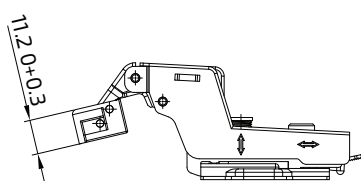
$H = -11 + P - D$

$\begin{smallmatrix} D \\ P \\ H \end{smallmatrix}$	19	20	21	22	23
0	8	9	10	11	12
2	6	7	8	9	10
4	4	5	6	7	8

## ● Componentes

### ● 133X para Alumínio Super Curva

DESCRIÇÃO	PRODUTO
320742063	DOBRADICA 133X SUPER CURVA AMORT NIQUEL
320742225	DOBRADICA 133X SUPER CURVA AMORT TITANIO

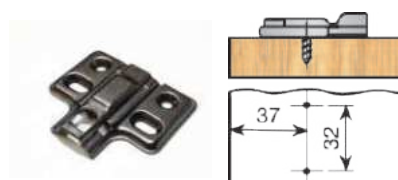


$$H = -20 + P + D$$

D \ P	19	20	21	22	23
0	1	0	-1	-2	-3
2	3	2	1	0	-1
4	5	4	3	2	1

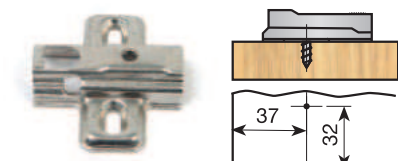
### ● Calço 4 furos

DESCRIÇÃO	PRODUTO
350215062	CALÇO 4 FUROS DOBRADIÇA 132X 0MM
350215224	CALÇO 4 FUROS DOBRADIÇA 132X 0MM TITANIO
350217066	CALÇO 4 FUROS DOBRADIÇA 132X 2MM
350217221	CALÇO 4 FUROS DOBRADIÇA 132X 2MM TITANIO



### ● Calço Cruz

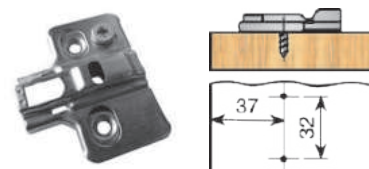
DESCRIÇÃO	PRODUTO
350210103	CALÇO CRUZ DOBRADIÇA 132X 0MM
350212100	CALÇO CRUZ DOBRADIÇA 132X 2MM
350214060	CALÇO CRUZ DOBRADIÇA 132X 4MM
390010062	CALÇO CRUZ EXPAND DOBRADIÇA 132X 0MM



## ● Componentes

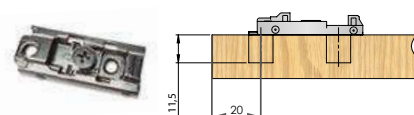
### ● Calço com Excêntrica

DESCRIÇÃO	PRODUTO
348600066	CALÇO DOBRADIÇA 132X 0MM COM EXCÊNTRICA
348600221	CALÇO DOBRADIÇA 132X 0MM COM EXCÊNTRICA TITÂNIO
348602063	CALÇO DOBRADIÇA 132X 2MM COM EXCÊNTRICA
348602225	CALÇO DOBRADIÇA 132X 2MM COM EXCÊNTRICA TITÂNIO



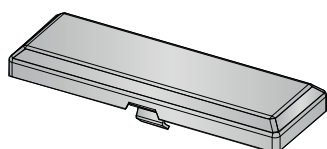
### ● Calço Linear

DESCRIÇÃO	PRODUTO
350810062	CALÇO LINEAR DOBR 133X 0MM C/EXC NIQUEL
350810224	CALÇO LINEAR DOBR 133X 0MM C/EXC TITÂNIO

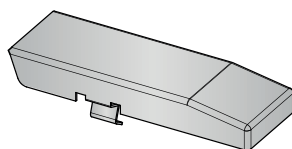


### ● Tampas de acabamento

DESCRIÇÃO	PRODUTO
302131266	TAMPA DOBRADICA 132X RETA
302131224	TAMPA DOBRADICA 132X RETA TITÂNIO
302531106	TAMPA DOBRADICA 132X CURVA E SUPER CURVA
302531224	TAMPA DOBRADICA 132X CURVA E SUPER CURVA TITÂNIO
302132040	TAMPA DOBRADICA 132X PARA CANECO
302132224	TAMPA DOBRADICA 132X PARA CANECO TITÂNIO



Tampa Reta



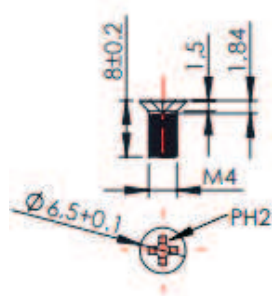
Tampa Curva e Super Curva



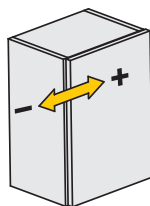
Tampa Caneco

Consulte a opção de personalização da sua marca.

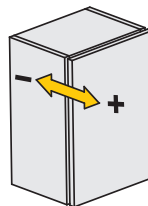
## ● Dados Técnicos



Ajuste lateral de  
-2,5mm +2,5mm



Ajuste forntal de  
-2mm +3mm



Calço fixo = 2mm  
Calço com excêntrica = 1,6mm

