



NOVIDADES  
**2025**

**ez'door**

# Sobre Nós

Fundada em 2003, em Bento Gonçalves/RS, a Ez'door é referência em soluções inteligentes para a fabricação de móveis e arquitetura. Oferecemos ferragens para móveis, portas, gavetas, corrediças, estruturas de alumínio e complementos para cozinhas e escritórios, unindo funcionalidade e estética para atender às demandas produtivas da indústria e projetos arquitetônicos sofisticados.



F3 - A .....	4
F18 - A .....	5
BIFOLD .....	5
HES2S-150 .....	6
ML-ZN80 .....	6
LDD-V .....	7
133X PARA MDF .....	8
133X PARA ALUMÍNIO .....	8
PIVOT STAR MDF .....	9
PIVOT STAR ALUMÍNIO .....	10
INOX PRO .....	11
TRAVA PARA .....	12
PRATELEIRA	
EZ-MOTION	
PURE PRO .....	13



# F3 - A

Dobradiça Pivot de fácil instalação com curva de 180°. Fechamento silencioso e design invisível, mantendo uma aparência limpa e sofisticada. Utiliza apenas um par de dobradiças por porta.

## Componentes

Código	Descrição
F3AF00	Dobradiça pivot F3A 180° reta acabamento antracito
F3AF04	Dobradiça pivot F3A 180° reta acabamento natural
F3AH00	Dobradiça pivot F3A 180° curva acabamento antracito
F3AH04	Dobradiça pivot F3A 180° curva acabamento natural

*\*consultar para acabamento champagne dourado e preto*

Quantidade por código	
<b>F3AF</b>	
2 Dobradiças F3A reta 2 Tampas magnéticas de acabamento Parafusos de fixação	
<b>F3AH</b>	
2 Dobradiças F3 curva 2 Tampas magnéticas de acabamento Parafusos de fixação 2 Espaçadores para meia sobreposição	

## Perfis para Portas F3-A

Recomendado o uso com a dobradiça F3-A

Código	Descrição
10F3A2377	Perfil para Dobradiça F3A 180 Gr Fosco
10F3A2377P	Perfil para Dobradiça F3A 180 Gr Preto

*Comprimento da barra: 6m*

Código	Descrição
100504312	Junta de Fixação no Separador P/vidro 4mm

*Comprimento da barra: 3m*

Código	Descrição
LL010	Esquadreta para Perfil F3 F3A JG 4

Código	Descrição
F3A1285	Puxador P/ Dobradiça Pivot F3-A 180



# F18 - A

Dobradiça embutida para portas de giro. Destinada para portas de madeira e mdf, a dobradiça F18 conta com sistema de fechamento silencioso e abertura de até 105°. Opções nos modelos reta e curva, para se adequar à sobreposição do seu projeto.

## Componentes

Código	Descrição
F18AF02	Dobradiça F18 105° reta acabamento antracito
F18AF04	Dobradiça F18 105° reta acabamento champagne dourado
F18AH02	Dobradiça F18 105° curva acabamento antracito
F18AH04	Dobradiça F18 105° curva acabamento champagne dourado

*\*consultar para acabamento natural e preto*

Quantidade por código	
<b>F18AF</b>	
2 Dobradiças F18 reta	
4 Tampas magnéticas de acabamento	
12 Parafusos AA4x16	
2 Parafusos AA4x30	
<b>F18AH</b>	
2 Dobradiças F18 curva	
2 Espaçadores para meia sobreposição	
4 Tampas magnéticas de acabamento	
4 Parafusos AA4x16	
8 Parafusos AA4x20	
2 Parafusos AA4x30	



## Sistema articulado BIFOLD

O Sistema Articulado Bifold é uma solução versátil para portas dobráveis de vidro com moldura de alumínio, garantindo um design sofisticado e funcional. Com ampla abertura e fechamento magnético silencioso, proporciona um movimento suave e seguro. Seu ajuste preciso facilita a instalação e permite um encaixe perfeito, enquanto sua estrutura robusta harmoniza com diferentes estilos de móveis e ambientes.

## Componentes

Código	Descrição
BFGRF18A02	Sistema Articulado Bifold F18A
BFGRF3A02	Sistema Articulado Bifold F3A
Cor	
Antracito	



# HES2S - 150

Dobradiça destinada a aplicações em portas internas ou em painéis mimetizados de espessura menor, onde se torna perfeita por dispensar usinagem no marco da porta além de ficar oculta para ambos os lados. Podendo ser aplicada diretamente na alvenaria por exemplo.



## Componentes

Código	Característica
056969	Branco
056970	Preto



# Pulsador magnético ML-ZN80

Desenvolvido para oferecer durabilidade e desempenho superior, este sistema conta com um corpo metálico robusto e plástico retardante de chama UL94V-0. Sua poderosa força de impulsão é ideal para portas grandes, enquanto o ímã ajustável garante um encaixe preciso, mesmo em casos de leve desalinhamento. Além disso, os parafusos ocultos proporcionam um acabamento limpo e discreto.



Força Magnética		Força de Impulsão		Especificações máximas da porta		
N	kgf	N	kgf	Altura (mm)	Largura (mm)	Peso (kg)
29.4	3	49	5	2440	915	125

#### Dimensões

C (mm)	D (mm)
3	15
4	14

Código	Cor	
140043880	Preta	
140043881	Branca*	

\*Consultar disponibilidade

# LDD - V

O LDD-V é um sistema de fechamento amortecido oculto para portas, permanecendo invisível quando a porta está fechada. Com fechamento automático e suave nos últimos 10°, evita batidas e proporciona maior conforto e segurança. Oferece ajuste de velocidade e contraplaca com regulagem em três direções após a instalação, garantindo praticidade e personalização. Premiado com o Good Design Award 2011, é compatível com a série de dobradiças HES e conta com acessórios para instalação facilitada, sendo ideal para projetos que priorizam sofisticação e eficiência.



Descrição	Código	Código
LDD-V D	017563	017563
LDD-V E	017564	017564





# 133X para MDF

A dobradiça 133X para caneco de 35mm oferece fechamento suave e silencioso, com sistema de clip rápido para instalação prática e amortecedor aprimorado, garantindo maior durabilidade e desempenho superior em diversas aplicações.

## 133X Reta

Código	Descrição
320410064	Dobradiça 133X Reta Amort. Niquel.
320410226	Dobradiça 133X Reta Amort. Titânio.




## 133X Curva

Código	Descrição
320411066	Dobradiça 133X Curva Amort. Niquel.
320411221	Dobradiça 133X Curva Amort. Titânio.



## 133X Super Curva

Código	Descrição
320412061	Dobradiça 133X Super Curva Amort. Niquel.
320412223	Dobradiça 133X Super Curva Amort. Titânio.



# 133X para Alumínio

A dobradiça 133X para perfil de alumínio slim combina amortecimento avançado, fechamento suave e sistema de clip rápido para instalação ágil. Com alta resistência e durabilidade, garante desempenho superior em diversas aplicações.

## 133X para Alumínio Reta


Código	Descrição
320410064	Dobradiça 133X Reta Amort. Niquel.
320410226	Dobradiça 133X Reta Amort. Titânio.






## 133X para Alumínio Curva

Código	Descrição
320411066	Dobradiça 133X Curva Amort. Níquel.
320411221	Dobradiça 133X Curva Amort. Titânio.



## 133X para Alumínio Super Curva

Código	Descrição
320412061	Dobradiça 133X Super Curva Amort. Níquel.
320412223	Dobradiça 133X Super Curva Amort. Titânio.



## Pivot Star para MDF

A Dobradiça Pivot Star oferece excelente durabilidade e desempenho, com fechamento em duas etapas que reduz o efeito de retorno da porta, garantindo maior vida útil. Seu fechamento amortecido é acionado mesmo com um pequeno ângulo de abertura, proporcionando um fechamento suave e silencioso. Com ajustes 4D, ela permite regulagens fáceis de lateralidade, profundidade, altura e velocidade de fechamento, garantindo alinhamento perfeito da porta e um movimento preciso. Ideal para quem busca praticidade, a Pivot Star proporciona um desempenho eficiente e confortável para portas de gabinetes.

## Componentes para espessuras de 16 - 26mm

### Pivot Star Reta

Código	Descrição
C81A876FABN	Dobradiça Pivot Star Reta Amortecida
C81A818FABT	Dobradiça Pivot Star Reta Amort. Titânio.



### Pivot Star Curva

Código	Descrição
C81B876FABN	Dobradiça Pivot Star Curva Amortecida
C81B876FABT	Dobradiça Pivot Star Curva Amort. Titânio.



### Pivot Star Super Curva

Código	Descrição
C81C876FABN	Dobradiça Pivot Star Super Curva Amortecida
C81C876FABT	Dobradiça Pivot Star Super Curva Amort. Titânio.



## Pivot Star Reta 90°

Código	Descrição
C81J876FABN	Dobradiça Pivot Star Reta 90° Amortecida
C81J876FABT	Dobradiça Pivot Star Reta 90° Amort. Titânio.



## Componentes para espessuras de 19 - 35mm

### Pivot Star Reta Grande

Código	Descrição
C81A816FABN	Dobradiça Pivot Star GR Reta Amortecida
C81A816FABT	Dobradiça Pivot Star GR Reta Amort. Titânio.



### Pivot Star Curva Grande

Código	Descrição
C81B816FABN	Dobradiça Pivot Star GR Curva Amortecida
C81B816FABT	Dobradiça Pivot Star GR Curva Amort. Titânio.



	Também disponível para portas de até 40mm de espessura
---	--



## Pivot Star para Alumínio

A Pivot Star é uma dobradiça para portas de alumínio espessas, com abertura de 95° e sistema de clip rápido, que facilita a instalação. Seu mecanismo de fechamento amortecido tem ajuste de velocidade, proporcionando um movimento controlado e silencioso. Uma solução prática e eficiente para projetos que exigem qualidade e sofisticação.

## Componentes

### Pivot Star Reta

Código	Descrição
C81A818FABN	Dobradiça Pivot Star Alum. Reta Amortecida
C81A818FABT	Dobradiça Pivot Star Alum. Reta Amort. Titânio.

### Pivot Star Curva

Código	Descrição
C81B818FABN	Dobradiça Pivot Star Alum. Curva Amortecida
C81B818FABT	Dobradiça Pivot Star Alum. Curva Amort. Titânio.

### Pivot Star Super Curva

Código	Descrição
C81B818FABN	Dobradiça Pivot Star Alum. Super Curva Amortecida
C81B818FABT	Dobradiça Pivot Star Alum Super Curva Amort. Titânio.



# Inox Pro

Projetada para máxima resistência e desempenho, esta dobradiça 100% em aço inoxidável oferece ajustes tridimensionais precisos e atende aos mais altos padrões de durabilidade. Com resistência à corrosão comprovada em teste de névoa salina neutra por 480 horas, conforme ISO 9227, ela é ideal para aplicação sem ambientes desafiadores, incluindo o setor marítimo e regiões costeiras, onde a exposição à umidade e ao sal exige materiais de alta performance. Compatível com a placa de montagem em aço inoxidável (vendida separadamente), é a escolha perfeita para quem busca robustez, confiabilidade e acabamento impecável.

## Componentes

### Dobradiça Inox Pro

Código	Descrição
056878	Dobradiça Inox Pro Amortecida
056880	Calço para Dobradiça Inox Pro Amortecida



### Calço 4 furos Inox Pro

Código	Descrição
160056880	Calço 4 furos Inox Pro



## Trava para prateleira Ez-Motion

Compatível com corrediças Ez-Motion amortecidas de 15mm e 18mm, oferece um mecanismo de travamento bidirecional e fácil montagem. A remoção da trava pode ser feita com uma única mão, graças ao sistema de sincronização da barra. Ideal para prateleiras deslizantes de até 1150mm de largura, proporciona praticidade e segurança.

## Componentes

Código	Descrição
OSSDW01	Trava para prateleira deslizante Ez-Motion 15mm
OSSDW02	Trava para prateleira deslizante Ez-Motion 18mm
HT10075	Barra de sincronização de 1100mm

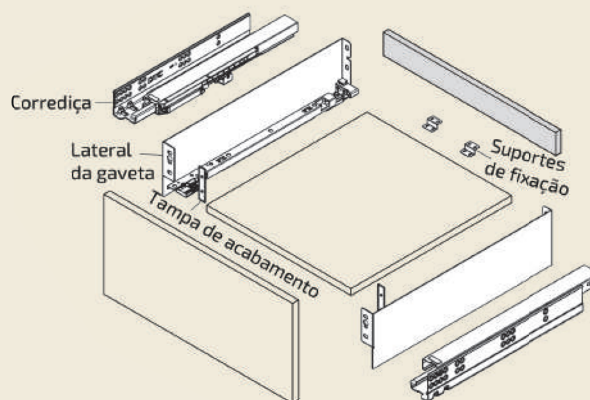


# Pure Pro

O design linear impressionante e o movimento suave atendem perfeitamente às expectativas do usuário final em termos de sensação e estilo.

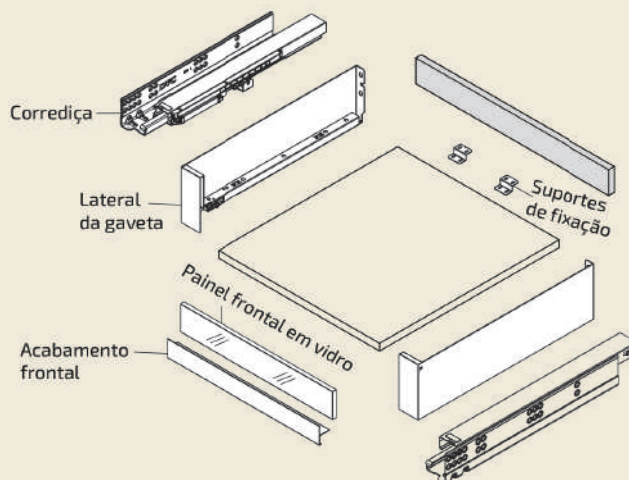
## Componentes Kit Gaveta Pure Pro Baixa Antracito

Código	Profundidade
HK11400A11	400mm
HK11450A11	450mm
HK11500A11	500mm



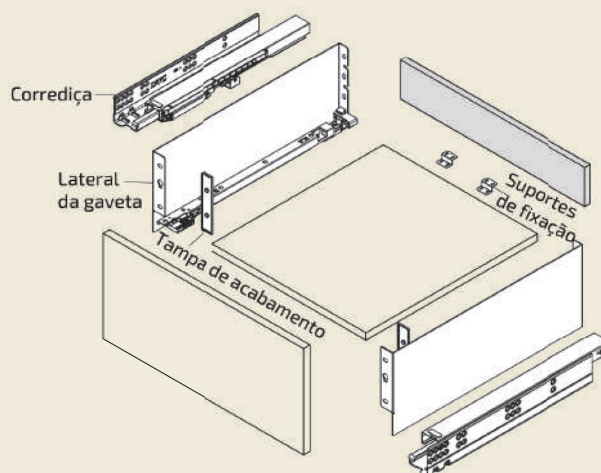
## Kit Gaveta Pure Pro Interna Baixa Antracito

Código	Profundidade
HK11400Q13	400mm
HK11450Q13	450mm
HK11500Q13	500mm



## Kit Gaveta Pure Pro Média Antracito

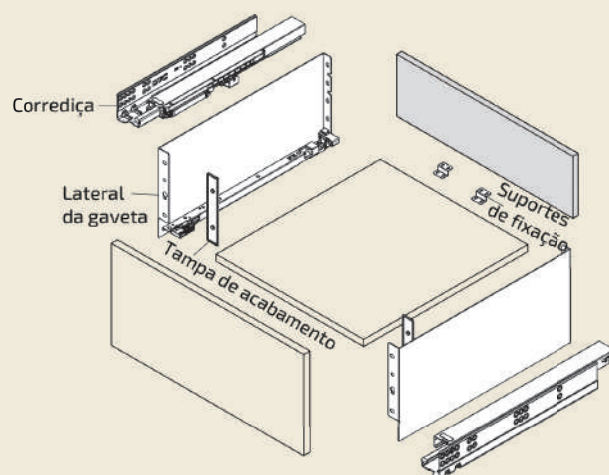
Código	Profundidade
HK12400A11	400mm
HK12450A11	450mm
HK12500A11	500mm





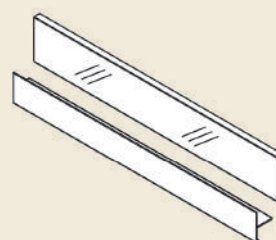
## Kit Gaveta Pure Pro Alta Antracito

Código	Profundidade
HK13400A11	400mm
HK13450A11	450mm
HK13500A11	500mm



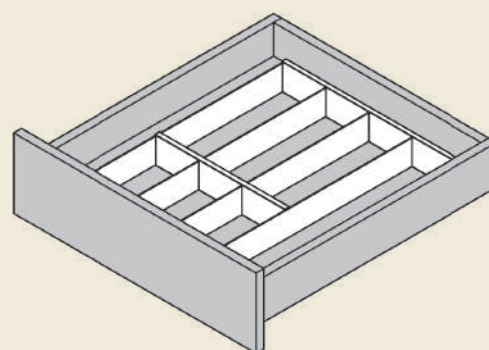
## Frente para Interna Baixa

Código
HK10021




## Divisor de Talheres Pure Pro Antracito

Código	Profundidade
HKDCP450A03	400mm
HKDCP500A03	450mm







RUA NELSON CARRARO, 1267  
BENTO GONÇALVES | RS  
54 3453.1916  
EZDOOR@EZDOOR.COM.BR



**ez'door**